

Le **Comité Départemental de Rugby de la Loire** (ou CD42) utilise l'application **Dropbox** afin de pouvoir permettre aux différents acteurs des clubs (dirigeants, bénévoles, éducateurs et entraîneurs) d'accéder aux différents fichiers mis à disposition par le CD42.

Dropbox est une application de partage de fichiers. Vous pouvez accéder aux fichiers partagés par le CD42 soit en allant directement sur le site internet <https://www.dropbox.com/>, soit en installant l'application sur votre ordinateur, afin d'avoir tous les documents à votre disposition dans un dossier enregistré sur votre ordinateur. Avec cette dernière méthode, une synchronisation en temps réel est faite lorsque que, par exemple, des documents sont mis à jour ou lorsque de nouveaux documents sont disponibles.

En utilisant l'application **Dropbox**, vous trouverez différents documents classés dans les dossiers suivants :

- « **CDRL_EDR** » : tous les documents relatifs aux **écoles de rugby**, tels que les règlements, les modalités et moyens pour l'organisation de tournois, les feuilles de match EDR, ...
- « **CDRL_Dirigeants-clubs** » : les comptes-rendus de réunions du Bureau Directeur
- « **CDRL_Formation_Arbitres** » : tous les documents relatifs à la formation pour devenir arbitre, tels que les modalités de formation, les diaporamas des règles de jeu, ...
- « **CDRL_Formation_Educateurs-entraîneurs** » : tous les documents relatifs pour pouvoir se former à devenir éducateur / entraîneur en club, tels que les modalités de formation, diaporamas des règles de jeu, ...

Pour accéder à ce répertoire de dossiers, il vous suffira d'utiliser l'identifiant public créé par le CD42.

Nous vous expliquons plus loin dans ce document, les étapes à réaliser pour consulter et récupérer des documents des deux manières évoquées plus haut :

- Via le site internet de Dropbox
- Télécharger Dropbox sur votre ordinateur et avoir **tous les documents** sur votre ordinateur

Méthode 1 : Consulter et récupérer des fichiers via le site internet de Dropbox

Aller sur le site : <https://www.dropbox.com/> (figure 1 ci-dessous)

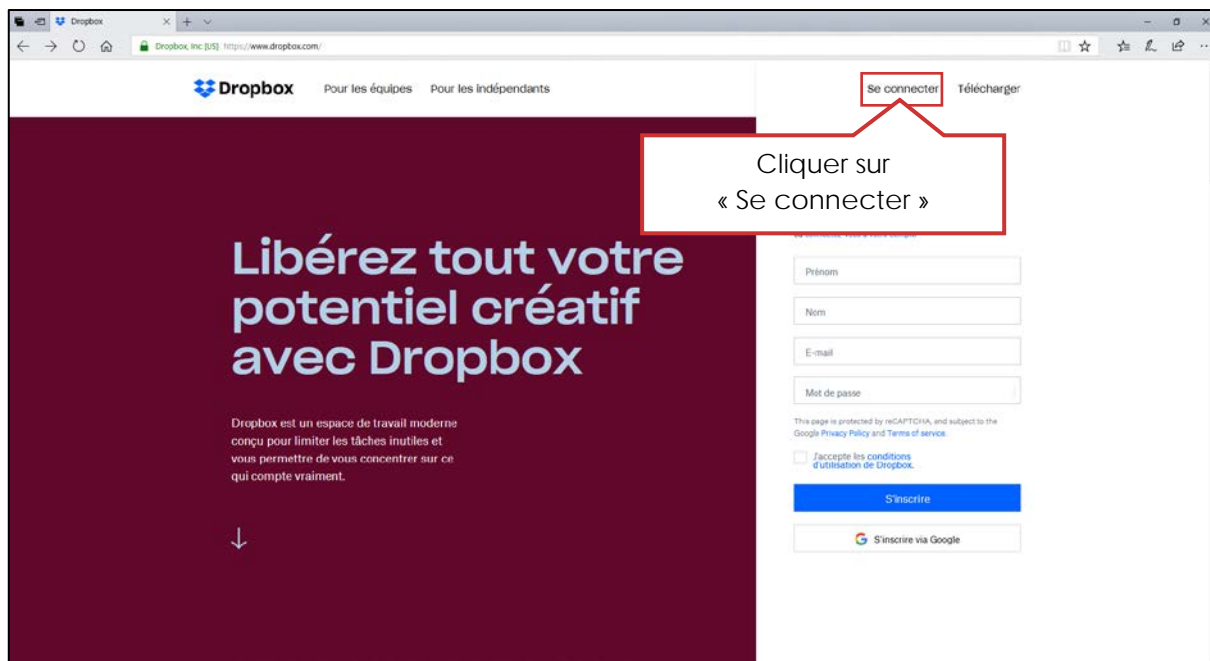


Figure 1 : page d'accueil de Dropbox pour se connecter

Une fois l'affichage de la page de connexion (figure 2), entrer l'adresse e-mail et le mot de passe fournis ci-dessous.

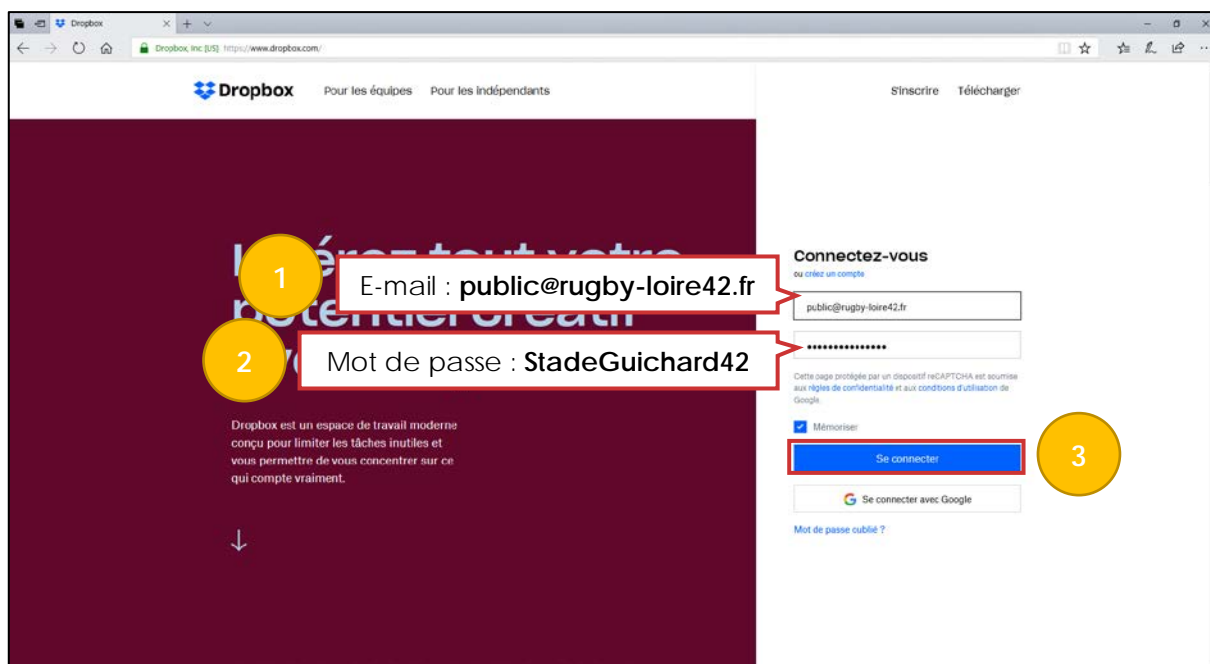


Figure 2 : page de connexion

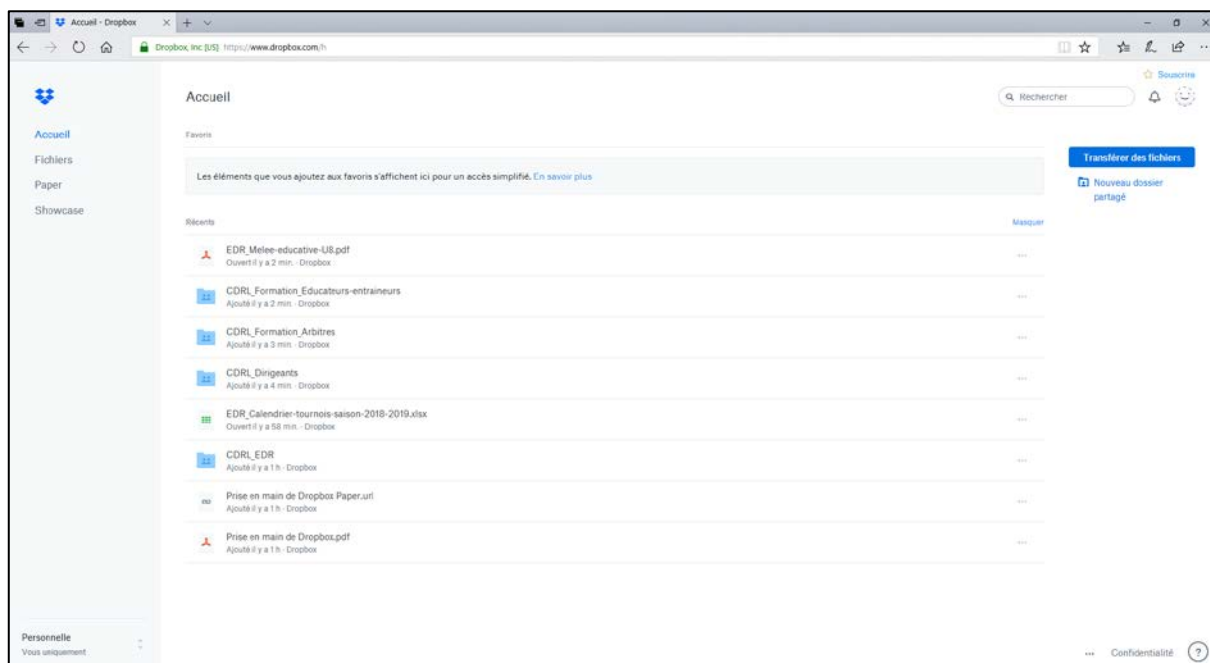


Figure 3 : page d'accueil une fois l'authentification réussie (la page d'accueil affiche les derniers documents ou dossiers consultés et/ou partagés)

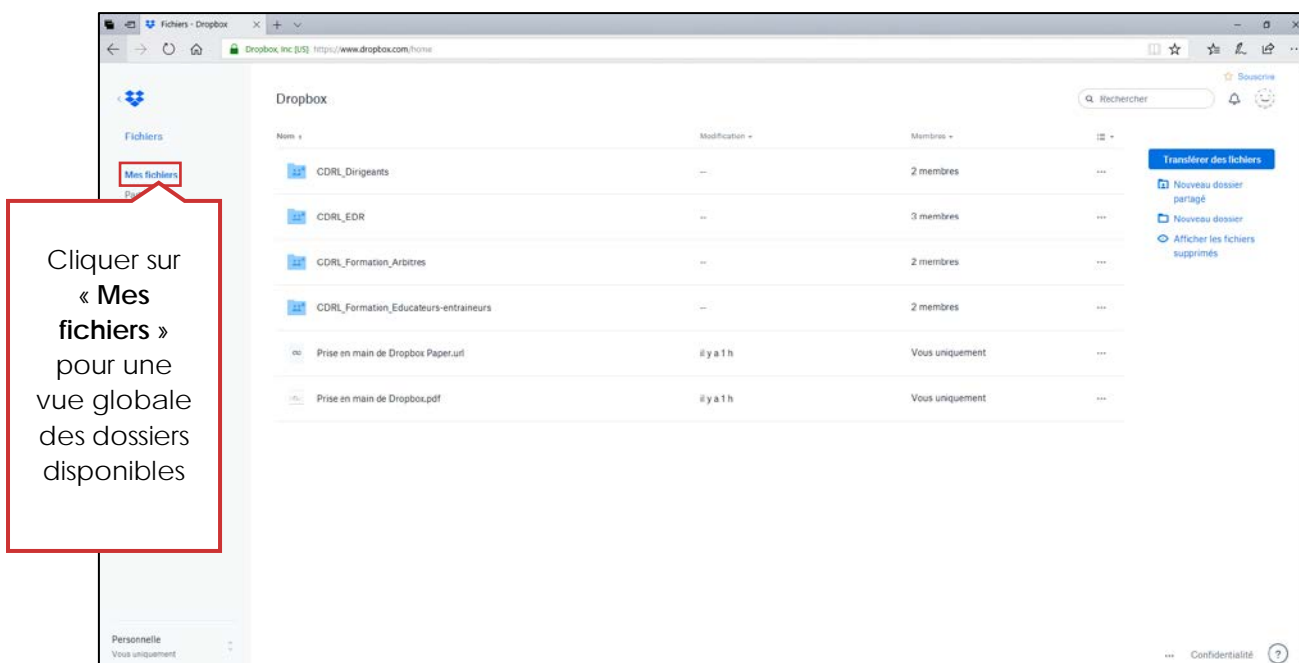


Figure 4 : visualisation des dossiers disponibles

Vous pouvez maintenant consulter et télécharger les documents souhaités.

Méthode 2 : installer Dropbox sur votre propre ordinateur pour pouvoir accéder aux documents quand vous le souhaitez

Aller sur le site : <https://www.dropbox.com/> (figure 5 ci-dessous)

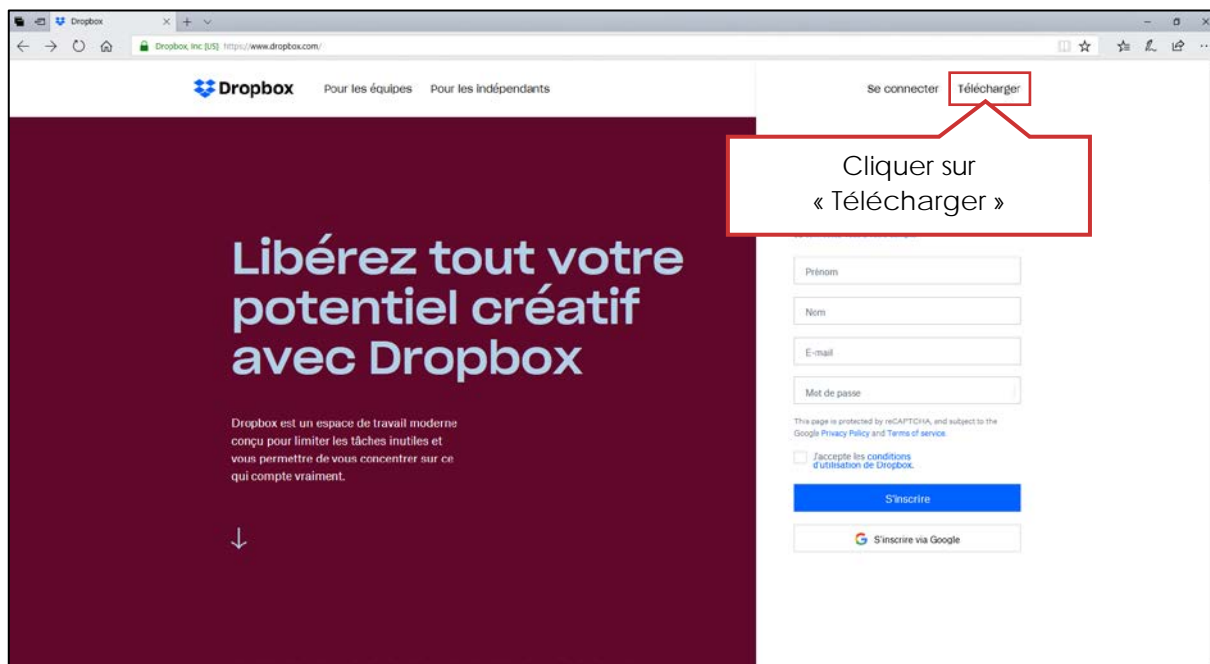


Figure 5 : Page d'accueil de Dropbox

Ci-dessous la page sur laquelle vous arrivez :

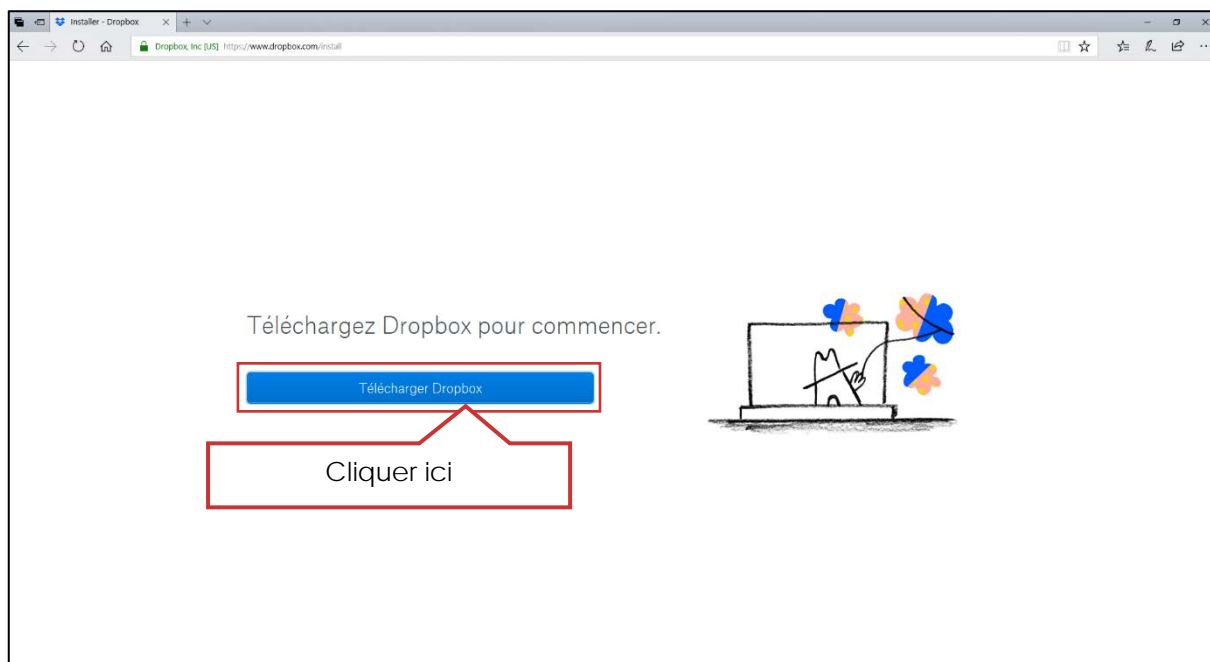


Figure 6 : Page de téléchargement



Figure 7 : une bande s'affiche en bas de page pour télécharger le fichier d'installation de Dropbox

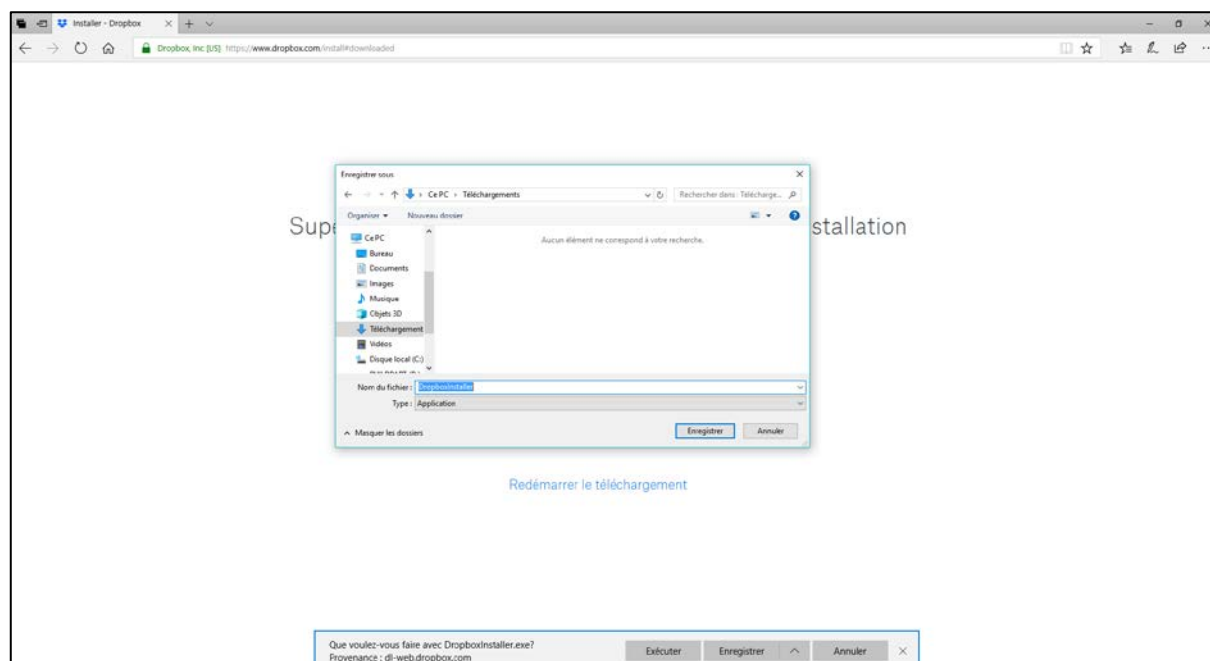


Figure 8 : l'explorateur de fichier Windows (ou Mac) s'ouvre afin de pouvoir choisir où installer le fichier que l'on va télécharger. Préférer le dossier "Téléchargements" sur votre ordinateur (Explorateur de fichiers\Accès rapide\Téléchargements)

Une fois l'application Dropbox installée sur votre ordinateur, se rendre à nouveau sur le site internet de Dropbox (<https://www.dropbox.com/>) pour se connecter avec les identifiants fournis par le CD42 (voir en page 5).

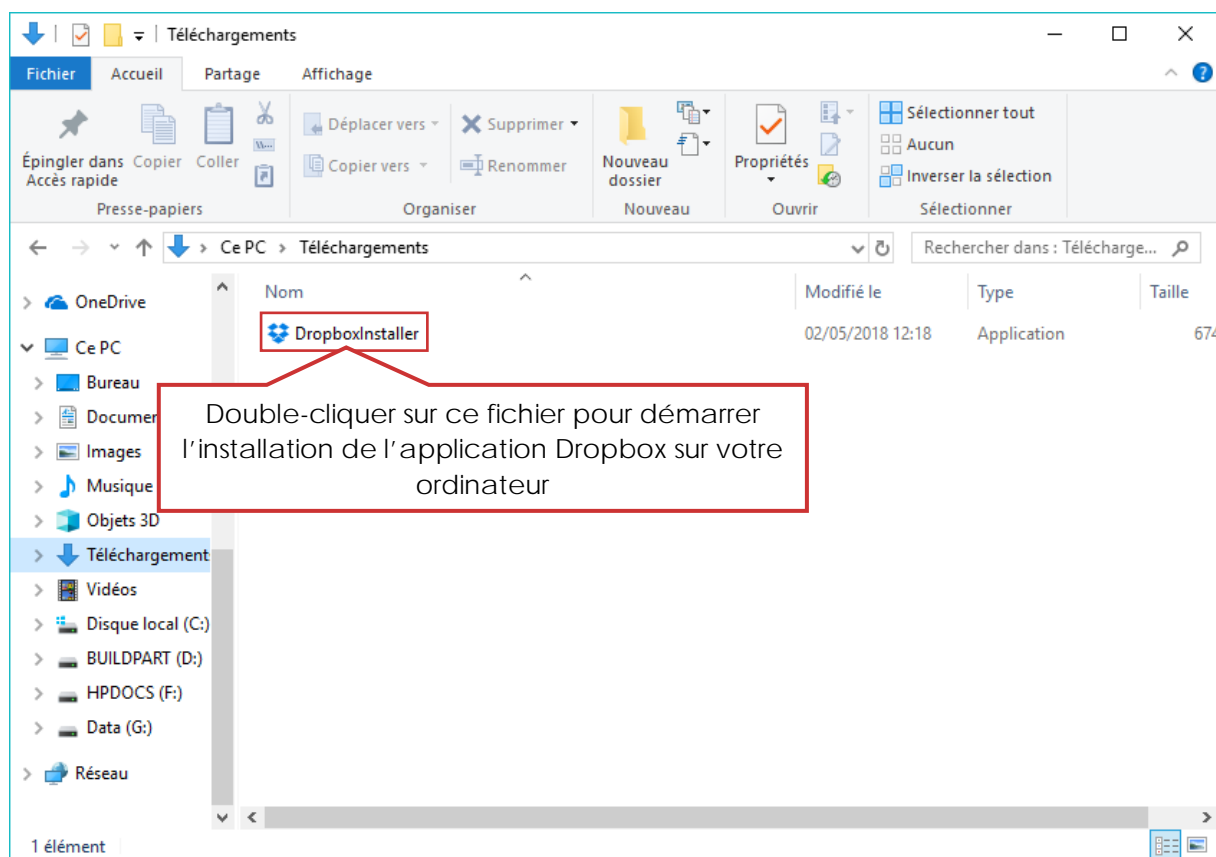


Figure 9 : retrouver le fichier téléchargé dans le dossier "Téléchargements" pour installer le logiciel Dropbox (menu Démarrer\Explorateur de fichiers\Accès rapide\Téléchargements)

Une fois l'installation réussie de l'application Dropbox sur votre ordinateur, se rendre sur le site internet de Dropbox (<https://www.dropbox.com/>) et se connecter, comme expliqué plus haut (voir « **Méthode 1** »), pour pouvoir synchroniser les dossiers sur votre ordinateur.

Vous pouvez désormais accéder aux différents dossiers mis à disposition par le CD42 depuis votre ordinateur (menu Démarrer\Explorateur de fichiers\Dropbox, comme sur la figure 10 ci-après) et avoir tous les fichiers à votre disposition.

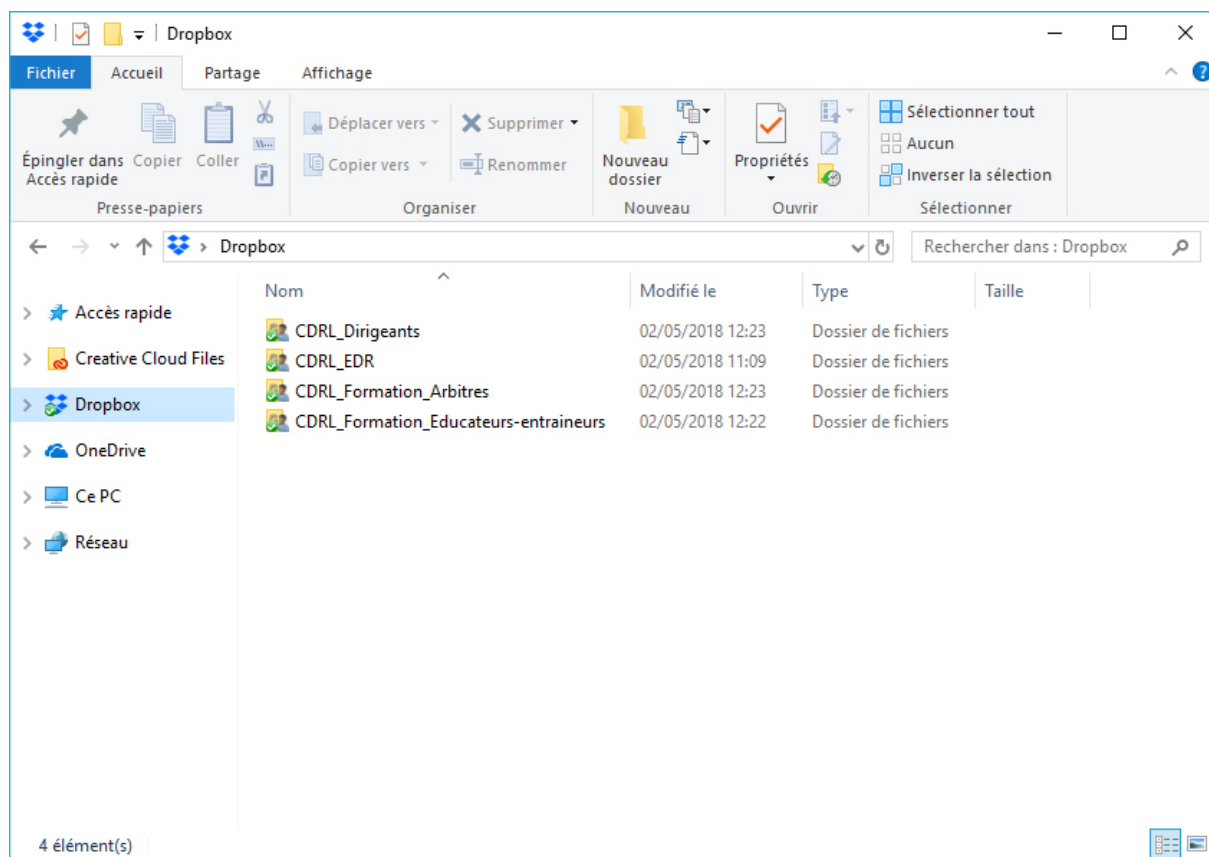


Figure 10 : les fichiers de Dropbox synchronisés sur votre ordinateur